



















Website-Konfiguration

Konfigurationsbereich von Plone und Zusatzprodukten.

Plone-Konfiguration

 Artikeltypen	 Kalender	 Textauszeichnung
 Aussehen	 Kollektion	 Visual editor
 Benutzer und Gruppen	 Navigation	 Wartung
 E-Mail	 Regeln	 Website
 Fehler	 Sicherheit	 Zope-Management-Oberfläche
 HTML-Filter	 Sprache	 Zusatzprodukte
	 Suche	

Konfiguration von Zusatzprodukten

Keine Produkteinstellungen verfügbar.

Plone-Versionsübersicht

- Plone 3.3.5
- CMF 2.1.2
- Zope (unreleased version, python 2.4.6, darwin)
- Python 2.4.6 (#1, Mar 8 2010, 15:59:24) [GCC 4.2.1 (Apple Inc. build 5646) (dot 1)]
- PIL 1.1.6

Ihre Website läuft im »Produktionsmodus«. Dieses ist der bevorzugte Modus für eine öffentlich zugängliche Website, bedeutet aber, dass einige Konfigurationsänderungen nicht wirksam werden, bevor der Zopeprozess neu gestartet wird. Sollte dieses eine Entwicklungsinstanz sein und Sie wollen den »Entwicklungsmodus« aktivieren, bearbeiten Sie Ihre zope.conf und tragen Sie »debug-mode on« ein. Starten Sie den Zopeprozess danach neu.